




МКОУ «Зимниковская ООШ»

<p>«Рассмотрено» На педагогическом совете Протокол № 1 от «28» августа 2023 г.</p>	<p>«Согласовано» Заместитель директора школы по ВР  Бродт С.А. « 29 » августа 2023г.</p>	<p>«Утверждаю» Директор школы  Файзулин З.З. Приказ № 30 от « 30 » августа 2023 г.</p> 
--	---	---

РАБОЧАЯ ПРОГРАММА

по курсу внеурочной деятельности
"Мир вокруг нас"
для 9 класса

Составитель:

Шерегада Н.И.

2023 год

МКОУ «Зимниковская ООШ»

«Рассмотрено» На педагогическом совете Протокол № 1 от «28» августа 2023 г.	«Согласовано» Заместитель директора школы по ВР _____ Бродт С.А. «_29 »_августа 2023г.	«Утверждаю» Директор школы _____ Файзулин З.З. Приказ № 30 от « 30» августа 2023 г.
---	---	--

РАБОЧАЯ ПРОГРАММА

по курсу внеурочной деятельности

"Мир вокруг нас"

для 9 класса

Составитель:

Шерегеда Н.И.

2023 год

ПОЯСНИТЕЛЬНАЯ ЗАПИСКА

На уроках биологии в 9 классе недостаточное количество часов отведено для тщательной отработки знаний и умений базового уровня.

С этой целью, при проведении кружковых занятий особое внимание целесообразно уделить повторению и закреплению наиболее значимых и наиболее слабо усваиваемых школьниками знаний из основной школы, изучаемых на заключительном этапе биологического образования: биология как наука, признаки живых организмов, система, многообразие и эволюция живой природы, человек и его здоровье, взаимосвязи организмов и окружающей среды.

Кроме того, при изучении соответствующих разделов следует обратить внимание на формирование у учащихся умений работать с текстами, рисунками, иллюстрирующими биологические объекты и процессы, учащиеся должны научиться распознавать на рисунках основные органоиды клетки, органы и системы органов растений, животных, человека.

Учитывая результаты анализа экзаменуемых на протяжении нескольких лет при подготовке к ОГЭ следует обратить внимание на **закрепление материала, который ежегодно вызывает затруднения**: химическая организация клетки; обмен веществ и превращение энергии; нейрогуморальная регуляция физиологических процессов, протекающих в организме человека; особенности митоза и мейоза, фотосинтеза и хемосинтеза, биогеоценоза и агроценоза, характеристика классов покрытосеменных растений, позвоночных животных., взаимосвязи организмов и окружающей среды.

Особое внимание следует уделить формированию у школьников умений обосновывать сущность биологических процессов и явлений, наследственности и изменчивости, норм и правил здорового образа жизни, поведения человека в природе, последствий глобальных изменений в биосфере; устанавливать взаимосвязь строения и функций клеток, тканей, организма и окружающей среды; выявлять причинно-следственные связи в природе; формулировать мировоззренческие выводы на основе знаний биологических теорий, законов, закономерностей.

В ходе занятий следует уделять большое внимание формированию предметной компетентности (природоохранной, здоровьесберегающей, исследовательской), формированию у учащихся умений работать с текстом, рисунками, схемами, извлекать и анализировать информацию из различных источников. Сформировать умение четко и кратко, по существу вопроса письменно излагать свои мысли при выполнении заданий со свободным развернутым ответом.

Курс рассчитан на учащихся 9 классов. Занятия проводятся 1 раз в неделю по 1 часу.

Курс рассчитан на 1 год занятий, 34 часа.

В качестве текущего контроля знаний и умений учащихся предусмотрено проведение промежуточного тестирования по пройденным темам, итоговая проверка знаний – в виде выполнения демонстрационных вариантов ГИА за текущий и прошедший год.

Итого, полный курс включает **34 часов**, из них **22 часа теории и 12 часов практики**.

Цель: Подготовка к успешной сдаче ОГЭ учащихся 9 класса.

Задачи:

1. Повторить и закрепить наиболее значимые темы из основной школы изучаемые на заключительном этапе общего биологического образования; закрепить материал, который ежегодно вызывает затруднения при сдаче ОГЭ;
2. Формировать у учащихся умения работать с текстом, рисунками, схемами, извлекать и анализировать информацию из различных источников;
3. Научить четко и кратко, по существу вопроса письменно излагать свои мысли при выполнении заданий со свободным развернутым ответом.

ТРЕБОВАНИЯ К УРОВНЮ ПОДГОТОВКИ ВЫПУСКНИКОВ

В результате изучения курса ученик должен

знать/понимать:

признаки биологических объектов: живых организмов; генов и хромосом; клеток и организмов растений, животных, грибов и бактерий; популяций; экосистем и агроэкосистем; биосферы; растений, животных и грибов;

сущность биологических процессов: обмен веществ и превращения энергии, питание, дыхание, выделение, транспорт веществ, рост, развитие, размножение, наследственность и изменчивость, регуляция жизнедеятельности организма, раздражимость, круговорот веществ и превращения энергии в экосистемах;

особенности организма человека, его строения, жизнедеятельности, высшей нервной деятельности и поведения;

уметь:

объяснять: роль биологии в формировании современной естественнонаучной картины мира, в практической деятельности людей и самого ученика; родство, общность происхождения и эволюцию растений и животных (на примере сопоставления отдельных групп); роль различных организмов в жизни человека и собственной деятельности; взаимосвязи организмов и окружающей среды; биологического разнообразия в сохранении биосферы; необходимость защиты окружающей среды; родство человека с млекопитающими животными, место и роль человека в природе; взаимосвязи человека и окружающей среды; зависимость собственного здоровья от состояния окружающей среды; причины наследственности и изменчивости, проявления наследственных заболеваний, иммунитета у человека; роль гормонов и витаминов в организме;

распознавать и описывать: на таблицах основные части и органоиды клетки, органы и системы органов человека; на живых объектах и таблицах органы цветкового растения, органы и системы органов животных, растения разных отделов, животных отдельных типов и классов; наиболее распространенные растения и животных своей местности, культурные растения и домашних животных, съедобные и ядовитые грибы, опасные для человека растения и животные;

выявлять изменчивость организмов, приспособления организмов к среде обитания, типы взаимодействия разных видов в экосистеме;

сравнивать биологические объекты (клетки, ткани, органы и системы органов, организмы, представителей отдельных систематических групп) и делать выводы на основе сравнения;

определять принадлежность биологических объектов к определенной систематической группе (классификация);

анализировать и оценивать воздействие факторов окружающей среды, факторов риска на здоровье, последствий деятельности человека в экосистемах, влияние собственных поступков на живые организмы и экосистемы;

проводить самостоятельный поиск биологической информации: находить в тексте учебника отличительные признаки основных систематических групп; в биологических словарях и справочниках значения биологических терминов; в различных источниках необходимую информацию о живых организмах (в том числе с использованием информационных технологий);

Содержание курса

№ п/п	Темы занятий
1	<p>Тема 1 Биология как наука. Методы биологии(1 ч.) Роль биологии в формировании современной естественнонаучной картины мира, в практической деятельности людей. Методы изучения живых объектов. Биологический эксперимент. Наблюдение, описание, измерение биологических объектов.</p>
2	<p>Тема 2 Признаки живых организмов (4 ч) Клеточное строение организмов как доказательство их родства, единства живой природы. Клетка как биологическая система. Неорганические вещества: вода и минеральные соли. Клетка как биологическая система. Неорганические вещества: вода и минеральные соли. Органические вещества клетки – белки, углеводы, нуклеиновые кислоты, АТФ и другие макроэргические вещества. Гены и хромосомы. Нарушения в строении и функционировании клеток – одна из причин заболеваний организмов. Биологические мембраны. Строение эукариотической клетки. Мембранные и немембранные органоиды. Органоиды клетки, их структура, назначение в клетке. Органоиды клеток представителей разных таксонов. Включения клетки, цитоскелет – принципы организации, функции в клетке. Вирусы – неклеточные формы жизни.</p> <p>Признаки организмов. Наследственность и изменчивость – свойства организмов. Прокариоты и эукариоты. Строение ядра. Нуклеиновые кислоты, их роль в клетке. Хромосомы. Ген – носитель наследственности. Гены прокариот и эукариот. Матричный принцип воспроизведения информации. Комплементарность. Репликация ДНК. Принципы репликации ДНК. Жизненный цикл клетки. Интерфаза. Митоз и мейоз. Оплодотворение. Виды полового процесса. Метаболизм. Анаболизм и катаболизм на клетки. Биосинтез белка. Механизм биосинтеза белка. Транскрипция. Генетический код. Трансляция белка. Утилизация белков в клетке. Лизосомы. Автотрофы и гетеротрофы. Фотосинтез. Хемосинтез. Энергетический обмен. Гликолиз. Этапы гликолиза. Роль АТФ. Кислородный этап катаболизма глюкозы. Классификация организмов по способам питания. Одноклеточные и многоклеточные организмы. Ткани, органы, системы органов растений и животных, выявление изменчивости организмов. Приемы выращивания и размножения растений и домашних животных, ухода за ними.</p>
3	<p>Тема 3 Система, многообразие и эволюция живой природы (7 ч) Царство Бактерии. Роль бактерий в природе, жизни человека и собственной деятельности. Бактерии – возбудители заболеваний растений, животных, человека.</p> <p>Царство Грибы. Лишайники. организация, классификация, роль и место в биосфере, значение для человека.</p> <p>Царство Растения. Систематический обзор царства Растения: мхи, папоротникообразные, голосеменные и покрытосеменные (цветковые). Ткани и органы высших растений. Основные семейства цветковых растений.</p> <p>Царство Животные. Систематический обзор царства Животные. Общая характеристика беспозвоночных животных. Кишечнополостные. Плоские черви.</p>

	<p>Круглые черви. Кольчатые черви. Моллюски. Членистоногие. Тип Хордовые. Общая характеристика надклассов классов: Рыбы, Четвероногие. Характеристика классов животных: Земноводные, Пресмыкающиеся, Птицы, Млекопитающие.</p> <p>Учение об эволюции органического мира. Ч. Дарвин – основоположник учения об эволюции. Усложнение растений и животных в процессе эволюции. Биологическое разнообразие как основа устойчивости биосферы и результата эволюции.</p>
4	<p>Тема 4 Человек и его здоровье (16 ч)</p> <p>Сходство человека с животными и отличие от них. Общий план строения и процессы жизнедеятельности человека.</p> <p>Нейро-гуморальная регуляция процессов жизнедеятельности организма. Рефлекторная дуга. Железы внутренней секреции. Эндокринный аппарат. Его роль в общей регуляции функций организма человека. Нервная система человека. Рефлекс. Состав центрального и периферического отделов нервной системы. Вегетативная нервная система. Строение спинного и головного мозга.</p> <p>Питание. Система пищеварения. Роль ферментов в пищеварении.</p> <p>Дыхание. Система дыхания.</p> <p>Внутренняя среда организма: кровь, лимфа, тканевая жидкость. Кровь и кровообращение. Состав и функции крови. Кроветворение. Роль клеток крови в жизнедеятельности организма. Взаимосвязь систем внутренней среды организма: крови, лимфы и тканевой жидкости. Иммуитет. Системы иммуитета. Виды иммуитета. Клеточный и гуморальный иммуитет. Кровеносная система. Сердце. Работа и регуляция.</p> <p>Транспорт веществ. Кровеносная и лимфатическая системы. Структурно-функциональные единицы органов.</p> <p>Обмен веществ и превращение энергии в организме человека. Витамины.</p> <p>Выделение продуктов жизнедеятельности. Система выделения. Структурно-функциональные единицы органов.</p> <p>Покровы тела и их функции.</p> <p>Размножение и развитие организма человека. Система размножения. Индивидуальное развитие человека. Эмбриональный и постэмбриональный периоды. Структурно-функциональные единицы органов. Наследование признаков у человека. Наследственные болезни, их причины и предупреждение.</p> <p>Опора и движение. Опорно-двигательный аппарат. Структурно-функциональные единицы органов.</p> <p>Органы чувств, их роль в жизни человека. Структурно-функциональные единицы органов.</p>

	<p>Психология и поведение человека. Высшая нервная деятельность Условные и безусловные рефлексы, их биологическое значение. Познавательная деятельность мозга. Сон, его значение. Биологическая природа и социальная сущность человека. Сознание человека. Память, эмоции, речь, мышление. Особенности психики человека: осмысленность восприятия, словесно-логическое мышление, способность к накоплению и передаче из поколения в поколение информации. Значение интеллектуальных, творческих и эстетических потребностей. Цели и мотивы деятельности. Индивидуальные особенности личности: способности, темперамент, характер. Роль обучения и воспитания в развитии психики и поведения человека.</p> <p>Соблюдение санитарно-гигиенических норм и правил здорового образа жизни. Переливание крови. Профилактические прививки. Уход за кожей, волосами, ногтями. Укрепление здоровья: аутотренинг, закаливание, двигательная активность, сбалансированное питание, рациональная организация труда и отдыха, чистый воздух. Факторы риска: несбалансированное питание, гиподинамия, курение, употребление алкоголя и наркотиков, стресс, вредные условия труда, и др. Инфекционные заболевания: грипп, гепатит, ВИЧ-инфекция и другие инфекционные заболевания (кишечные, мочеполовые, органов дыхания). Предупреждение инфекционных заболеваний. Профилактика: отравлений, вызываемых ядовитыми растениями и грибами; заболеваний, вызываемых паразитическими животными и животными переносчиками возбудителей болезней; травматизма; ожогов, обморожений, нарушения зрения и слуха.</p> <p>Приемы оказания первой доврачебной помощи при отравлении некачественными продуктами, ядовитыми грибами и растениями, угарным газом, спасении утопающего; кровотечениях; травмах опорно-двигательного аппарата, ожогах, обморожениях, повреждении зрения.</p>
5	<p>Тема 5 Взаимосвязи организмов и окружающей среды (4 ч) Влияние экологических факторов на организмы. Приспособления организмов к различным экологическим факторам. Популяция. Взаимодействия разных видов (конкуренция, хищничество, симбиоз, паразитизм). Сезонные изменения в живой природе.</p> <p>Экосистемная организация живой природы. Роль производителей, потребителей и разрушителей органических веществ в экосистемах и круговороте веществ в природе. Пищевые связи в экосистеме. Цепи питания. Особенности агроэкосистем.</p> <p>Биосфера – глобальная экосистема. Роль человека в биосфере. Экологические проблемы, их влияние на собственную жизнь и жизнь других людей. Последствия деятельности человека в экосистемах, влияние собственных поступков на живые организмы и экосистемы.</p>
6	<p>Тема 6 «Решение демонстрационных вариантов ОГЭ» (2 ч) Характеристика структуры и содержания экзаменационной работы. Распределение заданий экзаменационной работы по содержанию, проверяемым умениям и видам деятельности. Распределение заданий экзаменационной работы</p>

	по уровню сложности Время выполнения работы. Выполнение демонстрационных вариантов ГИА. Разбор типичных ошибок. Рекомендации по выполнению.
--	---

Календарно-тематическое планирование

№ п/п	№ занятия по теме	Содержание	Количество часов
		Тема 1 Биология как наука. Методы биологии (1 ч.)	1
1.	1	Биология как наука. Методы биологии	
		Тема 2 Признаки живых организмов (4 ч)	4
2.	1	<u>2.1. Клеточное строение организмов</u> Клеточное строение организмов как доказательство их родства, единства живой природы. Гены и хромосомы.	2
3.	2	Нарушения в строении и функционировании клеток. Вирусы.	
4.	3	<u>2.2. Признаки живых организмов</u> Признаки живых организмов. Наследственность и изменчивость. Одноклеточные и многоклеточные организмы.	2
5.	4	Ткани, органы, системы органов растений и животных. <i>Практическая работа № 1: «Решение тестовых заданий по темам: «Биология как наука», «Методы биологии», «Признаки живых организмов»</i>	
		Тема 3 Система, многообразие и эволюция живой природы (7 ч)	7
6.	1	<u>3.1. Царство Бактерии</u> Царство Бактерии. Роль бактерий в природе, жизни человека. Бактерии – возбудители заболеваний.	1
7.	2	<u>3.2. Царство Грибы.</u> Царство Грибы. Лишайники. Роль грибов и лишайников в природе, жизни человека.	1
8.	3	<u>3.3. Царство Растения.</u> Царство Растения. Систематический обзор царства Растения: мхи, папоротникообразные, голосеменные и покрытосеменные. Ткани и органы высших растений.	2
9.	4	Основные семейства цветковых растений. <i>Практическая работа № 2: «Решение тестовых заданий по темам: «Царства: Бактерии, Грибы, Растения»</i>	
10.	5	<u>3.4. Царство Животные</u> Систематический обзор царства Животные. Общая характеристика беспозвоночных животных.	2
11.	6	Тип Хордовые. Общая характеристика надклассов классов: Рыбы, Четвероногие. Характеристика классов животных: Земноводные, Пресмыкающиеся, Птицы, Млекопитающие.	

12.	7	<u>3.5. Учение об эволюции органического мира</u> Биологическое разнообразие как основа устойчивости биосферы и результата эволюции. <i>Практическая работа № 3: «Решение тестовых заданий по темам: «Царство Животные, Учение об эволюции органического мира»</i>	1
		Тема 4 Человек и его здоровье (16 ч)	16
13.	1	<u>4.1. Сходство человека с животными и отличие от них. Общий план строения и процессы жизнедеятельности человека.</u> Сходство человека с животными и отличие от них. Общий план строения и процессы жизнедеятельности человека.	1
14.	2	<u>4.2. Нейро-гуморальная регуляция процессов жизнедеятельности организма.</u> Нейро-гуморальная регуляция процессов жизнедеятельности организма. <i>Практическая работа № 4: «Решение тестовых заданий по темам: «Общий план строения человека», «Нейро-гуморальная регуляция организма»</i>	1
15.	3	<u>4.3. Питание. Система пищеварения. Роль ферментов в пищеварении</u> Питание. Система пищеварения. Роль ферментов в пищеварении.	1
16.	4	<u>4.4. Дыхание. Система дыхания.</u> Дыхание. Система дыхания. <i>Практическая работа № 54: «Решение тестовых заданий по темам: «Система пищеварения, дыхание»</i>	1
17.	5	<u>4.5. Внутренняя среда организма</u> Внутренняя среда организма: кровь, лимфа, тканевая жидкость. Группы крови. Иммуитет.	1
18.	6	<u>4.6 Транспорт веществ. Кровеносная и лимфатическая системы.</u> Транспорт веществ. Кровеносная и лимфатическая системы.	1
19.	7	<u>4.7. Обмен веществ и превращение энергии</u> Обмен веществ и превращение энергии. <i>Практическая работа № 6: «Решение тестовых заданий по темам: «Внутренняя среда организма», «Транспорт веществ» и «Обмен веществ»</i>	1
20.	8	<u>4.8. Выделение продуктов жизнедеятельности. Система выделения.</u> Выделение продуктов жизнедеятельности. Система выделения.	1
21.	9	<u>4.9. Покровы тела и их функции.</u> Покровы тела и их функции.	1
22.	10	<u>4.10. Размножение и развитие организма человека.</u> Размножение и развитие организма человека. Наследование признаков у человека. Наследственные болезни, их причины и предупреждение.	2
23.	11	<i>Практическая работ № 7: «Решение тестовых заданий по темам «Система выделения», «Покровы тела», «Размножение и развитие человека»</i>	
24.	12	<u>4.11. Опора и движение. Опорно-двигательный аппарат.</u> Опора и движение. Опорно-двигательный аппарат.	1
25.	13	<u>4.12. Органы чувств, их роль в жизни человека.</u>	1

		Органы чувств, их роль в жизни человека. <i>Практическая работа № 8: «Решение тестовых заданий по темам: «Опорно-двигательный аппарат», «Органы чувств»</i>	
26.	14	<u>4.13. Психология и поведение человека. ВНД.</u> Психология и поведение человека. ВНД.	1
27.	15	<u>4.14. Гигиена. Здоровый образ жизни. Инфекционные заболевания.</u> Гигиена. Здоровый образ жизни. Инфекционные заболевания.	1
28.	16	<u>4.15. Приемы оказания первой помощи при неотложных ситуациях.</u> Приемы оказания первой помощи при неотложных ситуациях. <i>Практическая работа № 9: «Решение тестовых заданий по темам: «Психология и поведение человека», «Гигиена. Здоровый образ жизни», «Приемы оказания первой помощи»</i>	1
		Тема 5 Взаимосвязи организмов и окружающей среды (4 ч)	4
29.	1	<u>5.1. Влияние экологических факторов на организмы. Взаимодействия видов.</u> Влияние экологических факторов на организмы. Приспособления организмов к различным экологическим факторам. Популяция.	2
30.	2	Взаимодействия видов (конкуренция, хищничество, симбиоз, паразитизм). Сезонные изменения в живой природе.	
31.	3	<u>5.2 Экосистемная организация живой природы.</u> Экосистемная организация живой природы.	1
32.	4	<u>5.3 Учение о биосфере</u> Учение о биосфере. <i>Практическая работа № 10: «Решение тестовых заданий по теме: «Взаимосвязи организмов и окружающей среды»</i>	1
		Тема 6 «Решение демонстрационных вариантов ОГЭ» (2 ч)	2
33.	1	Характеристика структуры и содержания экзаменационной работы. <i>Практическая работ № 11: «Решение демонстрационного варианта ОГЭ прошлого года»</i>	
34.	2	Анализ ошибок, допущенных при решение демонстрационного варианта ОГЭ прошлого года. <i>Практическая работа № 12: «Решение демонстрационного варианта ОГЭ текущего года».</i>	

ЛИТЕРАТУРА ДЛЯ УЧИТЕЛЯ

1. Анашкина Е.Н. Кроссворды для школьников. Биология. – Ярославль: «Академия развития», 1997.-128 с.
2. Биология ЕГЭ – 2009. Вступительные испытания./ А.А.Кириленко, С.И.Колесников. – Ростов-на-Дону. «Легион», 2020.
3. Биология: 1600 задач, тестов и проверочных работ для школьников и поступающих в вузы/ Дмитриева Т.А., Гуленков С.И., Суматихин С.В. и др. – М.: Дрофа, 1999.-432 с.
4. Готовимся к единому государственному экзамену: Биология. Человек/ В.Н. Фросин, В.И. Сивоглазов. – М.: Дрофа, 2020
5. ЕГЭ 2012. Биология: тренировочные задания/ Г.И. Ларнер. – М.: Эксмо, 2011.
6. Единый государственный экзамен: Биология: Методика подготовки. /Г.И.Лернер – М.Просвещение. ЭКСМО, 2020.
7. Козлова Т.А. Тематическое и поурочное планирование по биологии. К учебнику А.А. Каменского, Е.А. Криксунова, В.В. Пасечника «Общая биология: 10-11 классы». М.: Изд-во «Экзамен», 2016. – 286 с.
8. Красновидова С.С. Дидактические материалы по общей биологии: 10-11 кл.: Пособие для учащихся общеобразовательных учреждений/ С.С Корасновидова, С.А. Павлов, А.Б. Хватов.- М.: Просвещение, 2021.-159 с.
9. Методическое пособие к учебнику В.Б. Захарова, Н. И. Сониной «Биология. Общие закономерности. 9 класс / Т.А. Ловкова, Н.И. Сонин,– М.: Дрофа, 2019.– 128 с.

ЛИТЕРАТУРА ДЛЯ УЧАЩИХСЯ

1. «Биология. Растения. Бактерии. Грибы. Лишайники» 6 кл. И.Н. Пономарева, Щ.А. Корнилова, В.С. Кучменко «Вентана-Граф»: 2019
2. «Биология. Животные» 7 кл.В.М. Константинов, В.Г. Бабенко, В.С. Кучменко «Вентана-Граф»: 2021
3. «Биология. Человек» 8 кл. А.Г. Драгомилов, Р.Д. Маш, «Вентана-Граф», 2020
4. «Основы общей биологии» 9 кл. И.Н. Пономарева, Н.М. Чернова, О.А. Корнилова «Вентана-Граф»: 2020
5. «Биология. Базовый уровень». 10 кл. И.Н. Пономарева, О.А. Корнилова, Т.Е. Лощина «Вентана-Граф»: 2020
6. ОГЭ-2023. Экзамен в новой форме. Биология. 9 класс/ ФИПИ авторы составители: - М.: В.С. Рохлов, А.В. Теремов, С.Б. Трофимов - Астрель, 2023.
7. Государственная итоговая аттестация выпускников 9 классов в новой форме. Биология. 2010/ ФИПИ авторы-составители: [Г.И. Лернер](#), В.С. Рохлов, А.В. Теремов, С.Б. Трофимов – М.: Интеллект-Центр, 2021.
8. Государственная итоговая аттестация (по новой форме): 9 класс. Тематические тренировочные задания. Биология/ ФИПИ авторы- составители: В.С.Рохлов, А.В. Теремов, Г.И. Лернер, С.Б. Трофимов – М.: Эксмо, 2022.
9. ГИА-2023. Экзамен в новой форме. Биология. 9 класс/ ФИПИ авторы составители: - М.: В.С. Рохлов, Г.И. Лернер, А.В. Теремов, С.Б. Трофимов - Астрель, 2023.

10. Государственная итоговая аттестация выпускников 9 классов в новой форме. Биология. 2023/ ФИПИ авторы-составители: [Г.И. Лернер](#), В.С. Рохлов, А.В. Теремов, С.Б. Трофимов – М.: Интеллект-Центр, 2023.